



## Die verbundenen Buchstaben

Hier soll anhand von mehreren Beispielen gezeigt werden, wie in der Handschrift geschrieben wird. Anders als bei der Druckschrift haben die Buchstaben z.T. verschieden hohe „Ansatzpunkte“. Die davor oder danach stehenden Buchstaben werden so etwas nach oben oder nach unten gerückt. Das erste Beispiel [ba:b] = Tür ist sehr einfach.

باب

Beim zweiten Beispiel erzwingt des [mi:m] das die vor ihm stehenden Buchstaben etwas nach oben geschrieben werden.

جميل

Interessant wird es, wenn vor dem [mi:m] nun ein [ja:] steht. Dann wird dieses quasi auf den Kopf gestellt. Wichtig dabei ist aber, dass die beiden Punkte unten stehen bleiben.

اليمن

[aljaman] = der Jemen

Nun einige Beispiele von bekannten Wörtern oder Redewendungen

كيف الحال

[kaifa ha:luk] = Wie geht es ?

شكراً

[ʃukran] = Danke!

صباح الخير

[saba:h-ulxair] = Guten Morgen

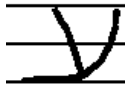
ليلة سعيدة

[laila saʿida] = Glückliche Nacht

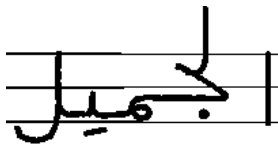
## Zusammengesetzte Buchstaben

Bei der Druckschrift haben wir schon einen zusammengesetzten Buchstaben kennengelernt, das [la]. In der Handschrift werden dagegen häufig Buchstaben übereinander geschrieben, was dem Anfänger z.T. große Probleme bereitet. Hier sollen nur einige gängige Beispiele behandelt werden:


### Das [la]



## Buchstabenkombinationen mit [dʒim], [ħa:ʔ] und [xa:ʔ]




[al dʒami:l] = der Schöne



[mahbu:b] = beliebt

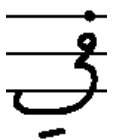
## Buchstabenkombinationen mit [mi:m]



[almaʔrib] = Marokko

Das [mi:m] ist nur als kleiner Kringel vor dem [la:m] zu erkennen.

## Buchstabenkombinationen mit [ja:ʔ]



[fi:] = in

Übersicht über alle Buchstaben

Hier nun eine Übersicht über alle Buchstaben in Schreibschrift.

ا	ا ا ا
ب	ب ب ب ب
ت	ت ت ت ت
ث	ث ث ث ث
ج	ج ج ج ج
ح	ح ح ح ح
خ	خ خ خ خ
د	د د د د
ذ	ذ ذ ذ ذ
ر	ر ر ر ر
ز	ز ز ز ز
س	س س س س
ش	ش ش ش ش
ص	ص ص ص ص
ض	ض ض ض ض
ط	ط ط ط ط
ظ	ظ ظ ظ ظ
ع	ع ع ع ع

غ	غ غ غ غ
ف	ف ف ف ف
ق	ق ق ق ق
ل	ل ل ل ل
م	م م م م
ن	ن ن ن ن
ه	ه ه ه ه
و	و و و و
ي	ي ي ي ي